

Как зайти на WEB интерфейс 3G 4G камеры через браузер Internet Explorer 11

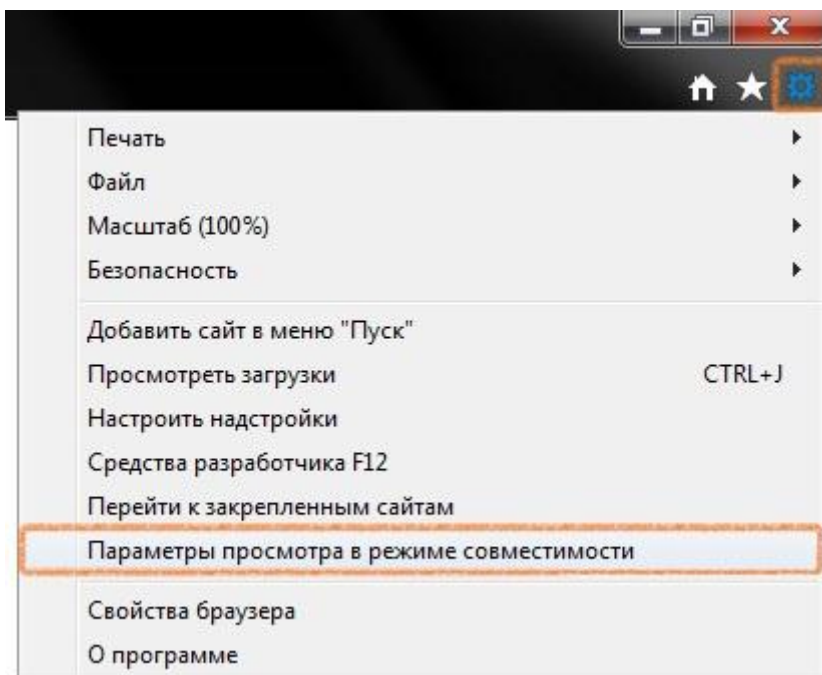
Как запустить WEB-интерфейс через браузер MS IE 11

По умолчанию работа с WEB-интерфейсом 3G-камер и 3G-видеорегистраторов возможна лишь с через браузер Microsoft Internet Explorer с версии 6 по версию 10 включительно. При попытке использования сторонних браузеров Интернет (Opera, Mozilla FireFox, Google Chrome и пр.) или обозревателя Microsoft Internet Explorer 11 и выше работа с WEB-интерфейсом блокируется и пользователь получает уведомление следующего характера:

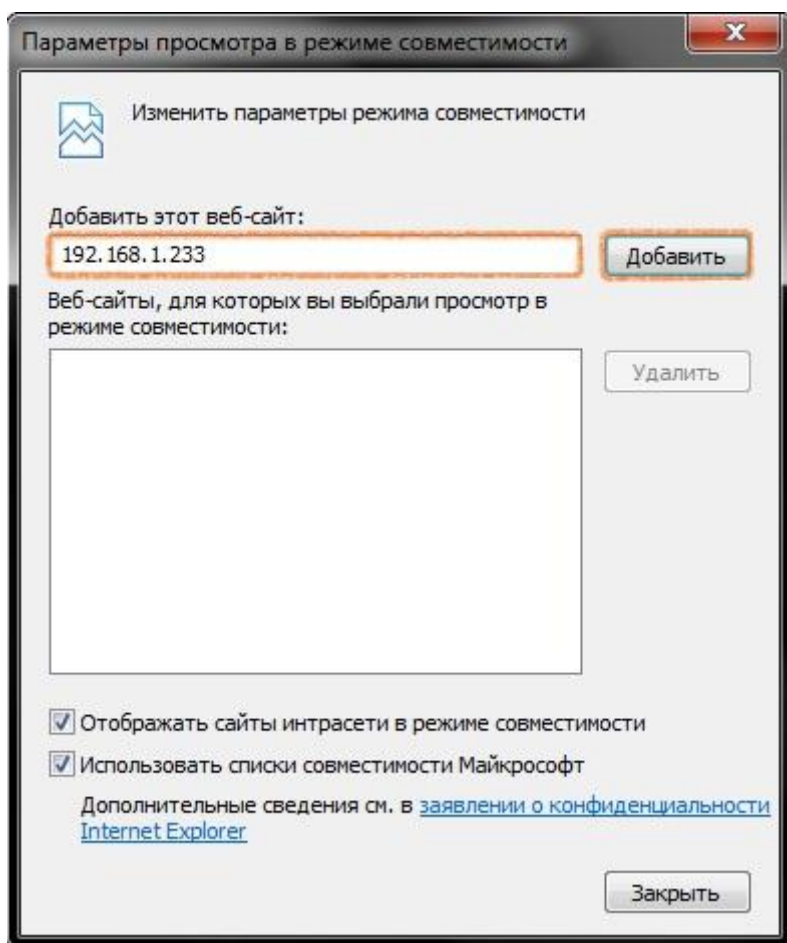
Тем не менее запуск WEB-интерфейса систем 3G-видеонаблюдения возможен и под управление браузера Microsoft Internet Explorer 11*.

Для работы браузера Вам всего-лишь потребуется произвести несложную настройку.

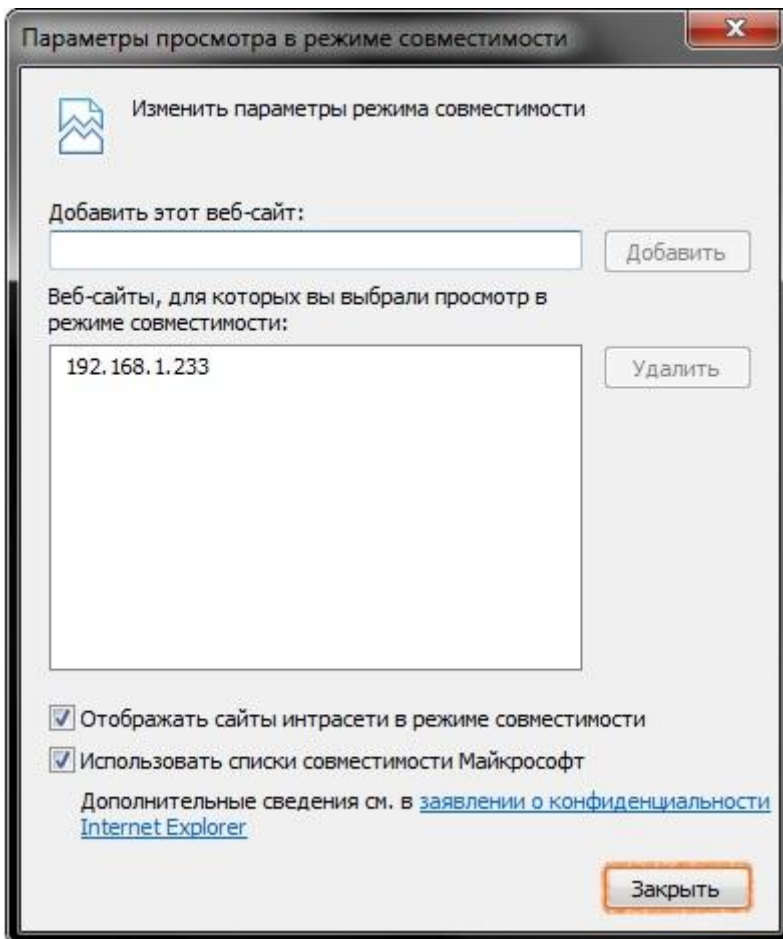
1) Запустите браузер Microsoft Internet Explorer? нажмите кнопку «Сервис» и перейдите в пункт «**Параметры просмотра в режиме совместимости**»,



2) Допустим, что нам нужно зайти на WEB-интерфейс 3G-видеорегистратора с сетевым IP-адресом **192.168.1.233** *. В открывшемся окне в поле «Добавить этот веб-сайт:» вводим IP-адрес регистратора **192.168.233** и нажимаем кнопку «Добавить»,



3) Проверяем, что IP-адрес регистратора добавился в список исключений, закрываем окно и перезагружаем браузер. Настройка завершена.



* — следует учитывать, что корректность отображения и отработки всех функций WEB-интерфейса гарантируется только при работе через браузер Microsoft Internet Explorer версии 6,7,8,9 и 10 включительно.

* — в данной статье рассматривается настройка браузера Microsoft Internet Explorer v11.0.9600.16428